


Informationen der zuständigen Stelle

Robert Tscherny, LGB

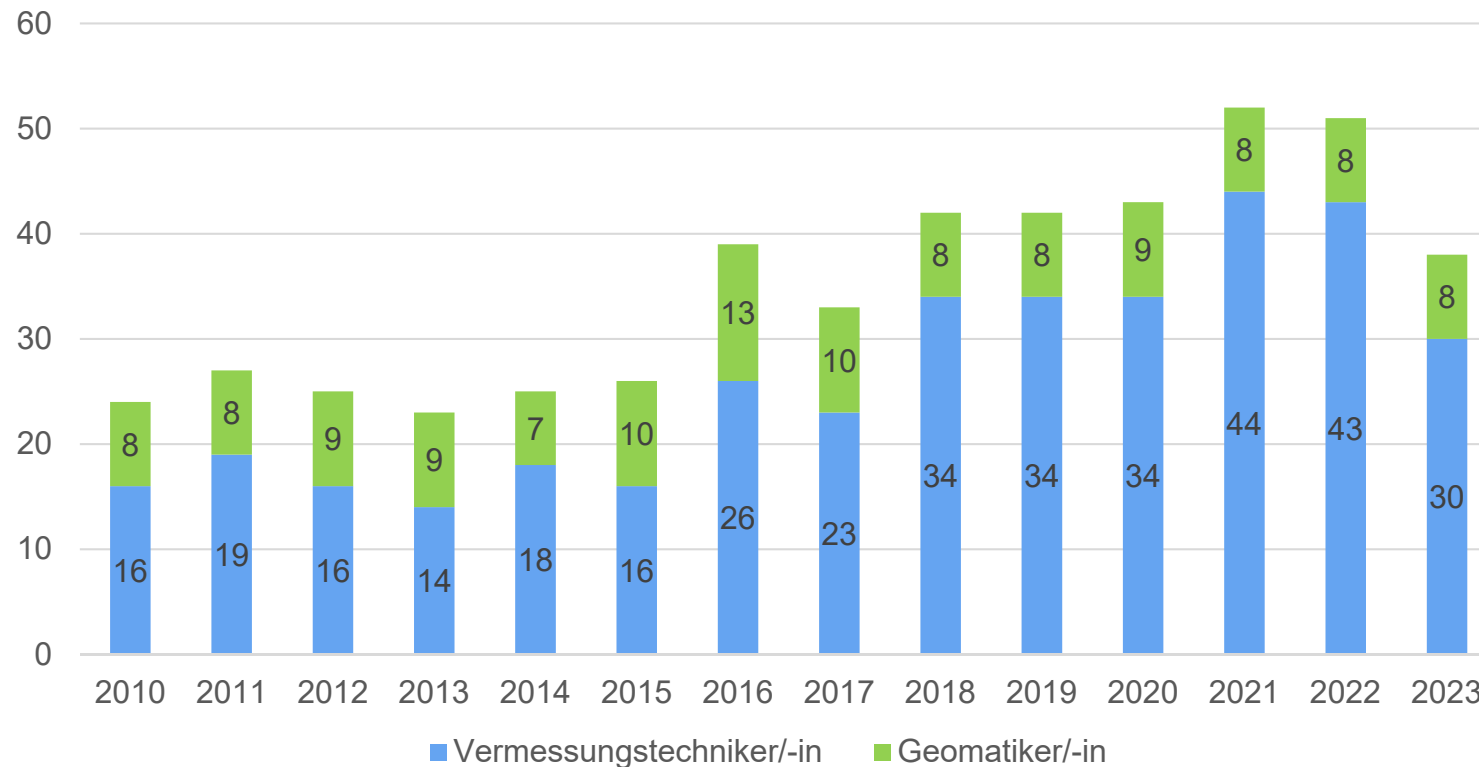
- Ausbildungsneuverhältnisse



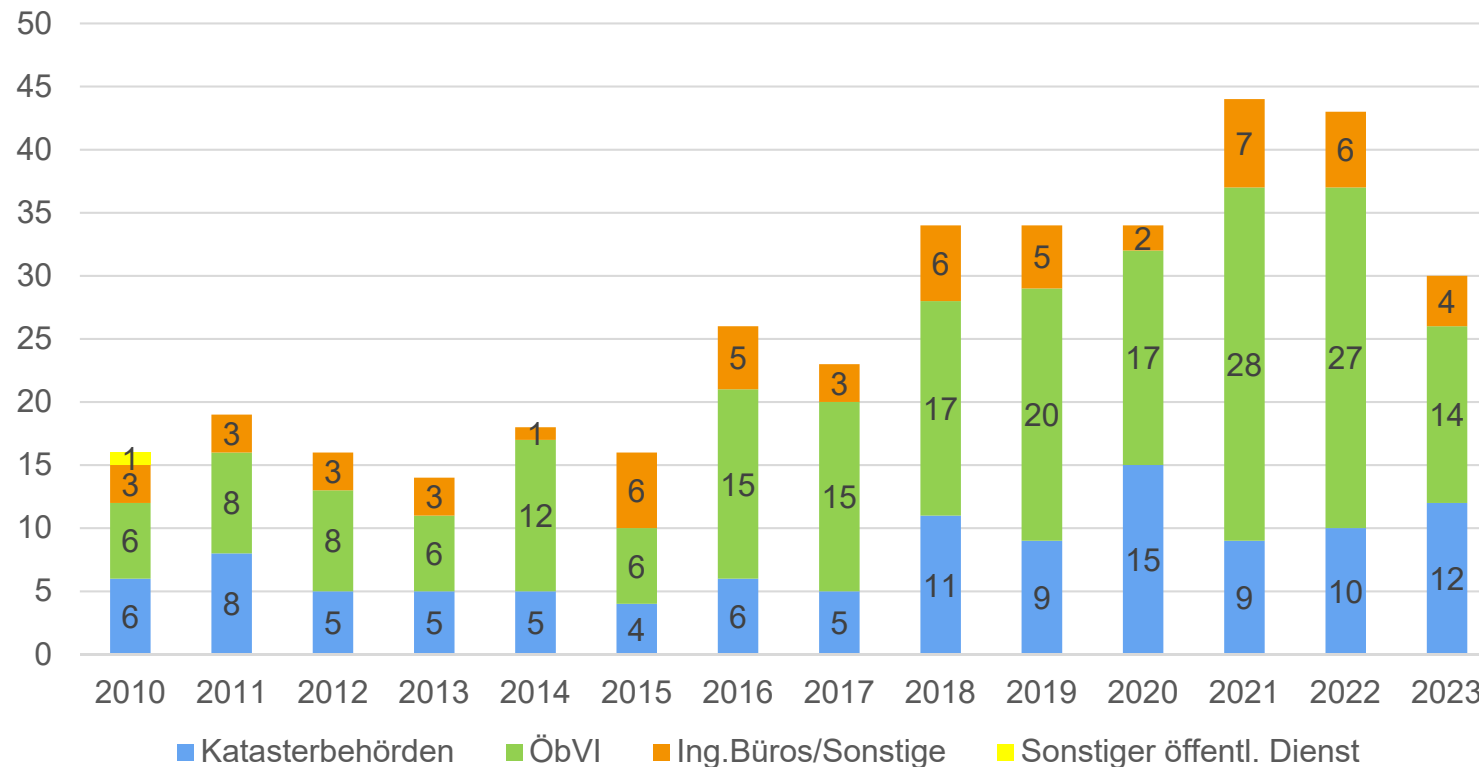
- Zwischenprüfung 2023



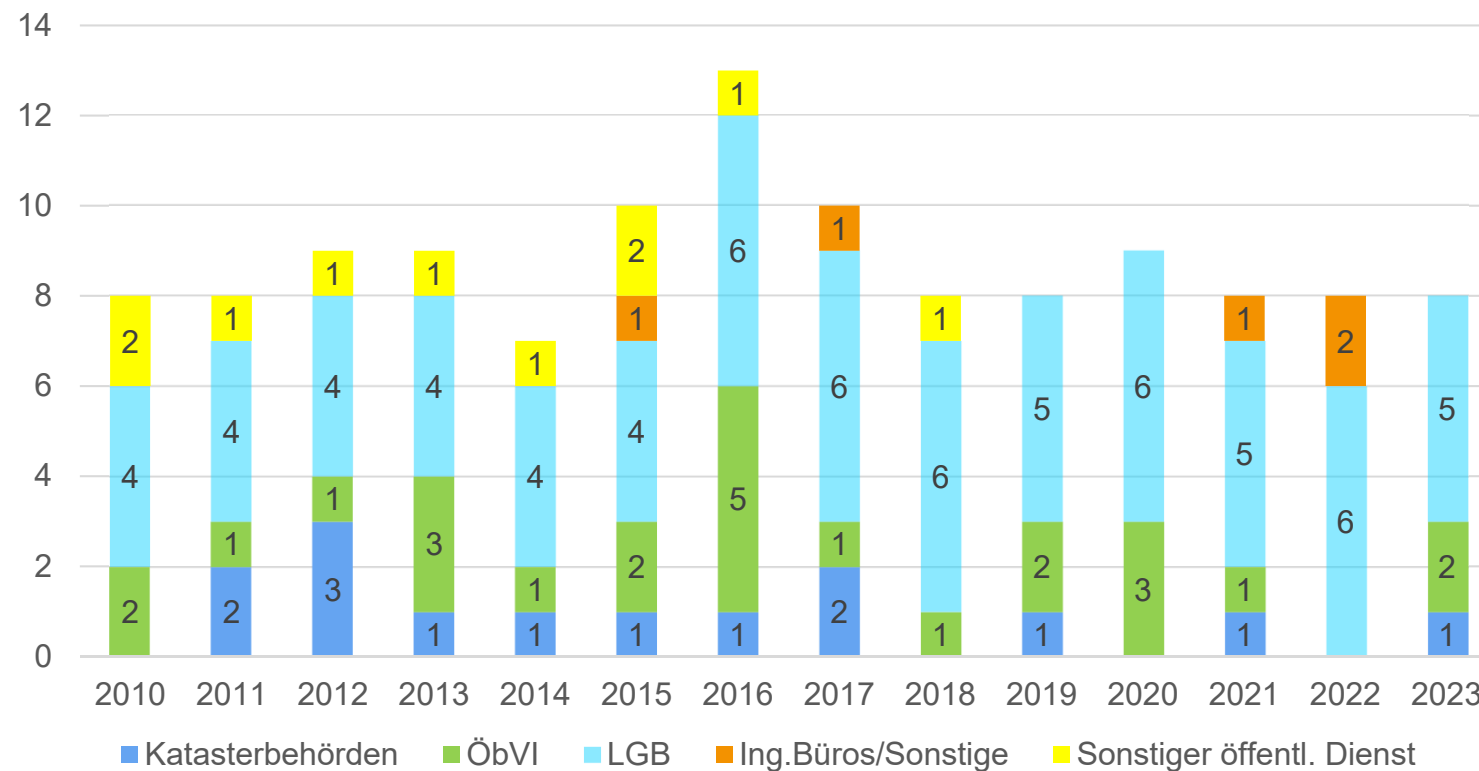
Neueinstellungen nach Ausbildungsberuf



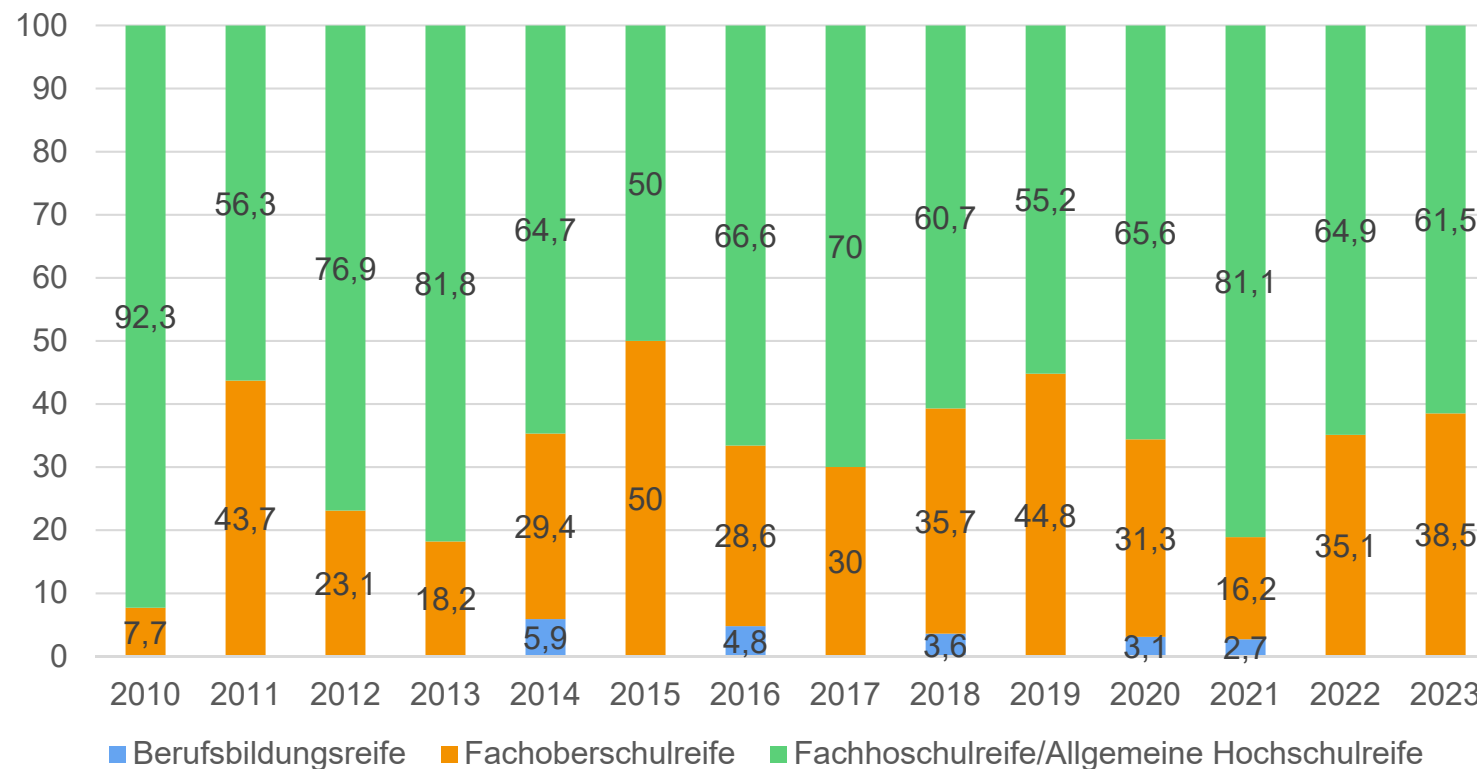
Neueinstellungen nach Ausbildungsbereich (Vmt)



Neueinstellungen nach Ausbildungsbereich (Gmt)

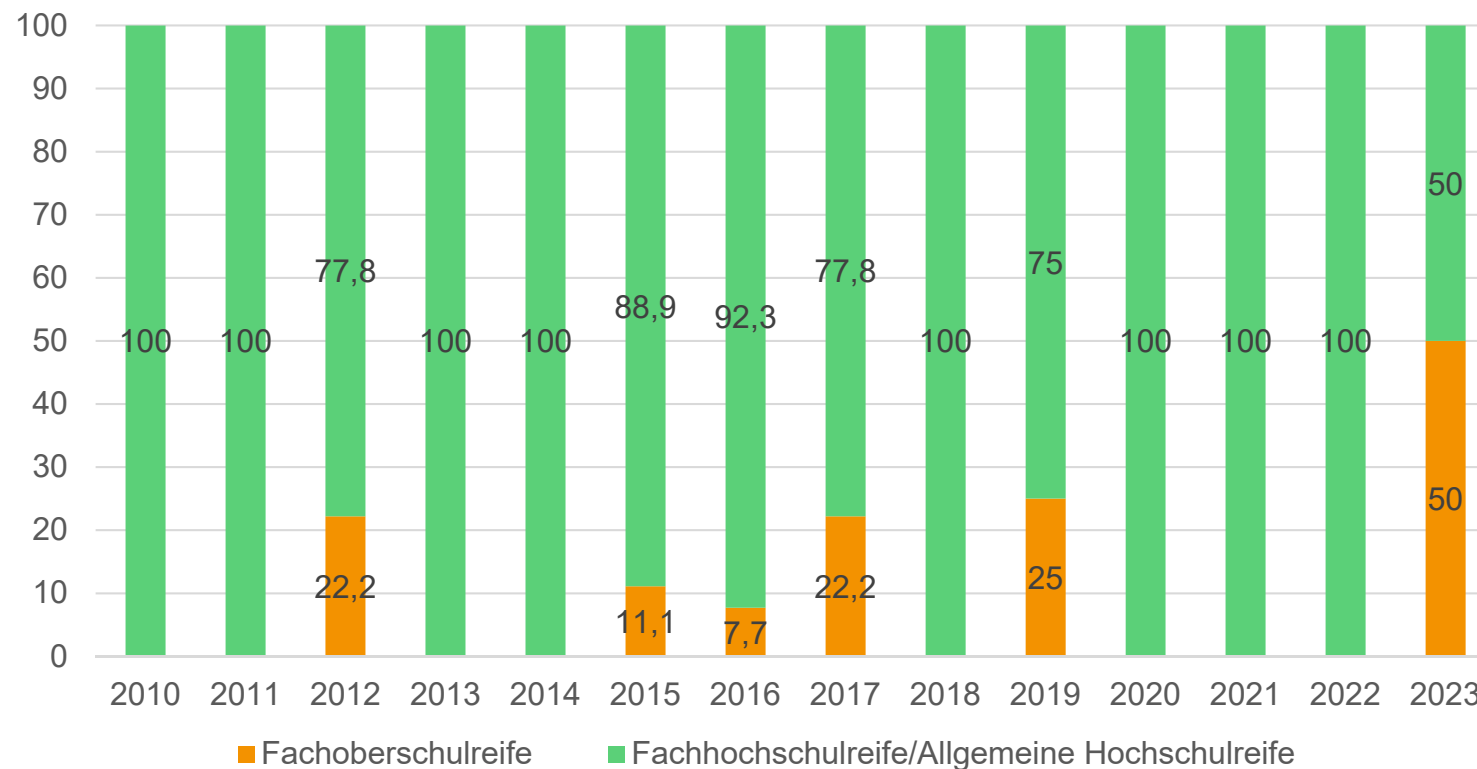


Neueinstellungen nach schulischer Vorbildung (Vmt)



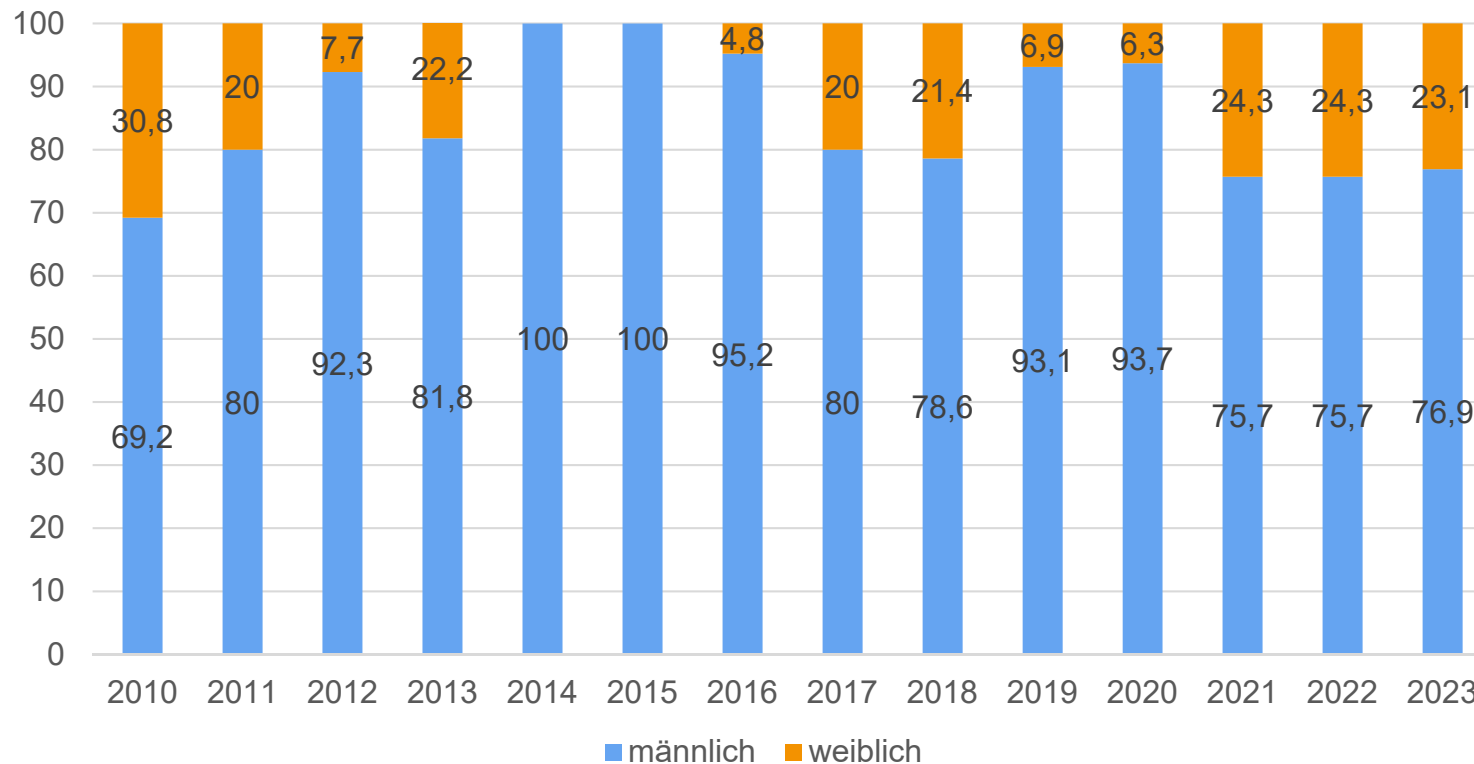
Die Auszubildenden der Ingenieurbüros sind aufgrund fehlender Daten bei der Analyse unberücksichtigt geblieben.

Neueinstellungen nach schulischer Vorbildung (Gmt)



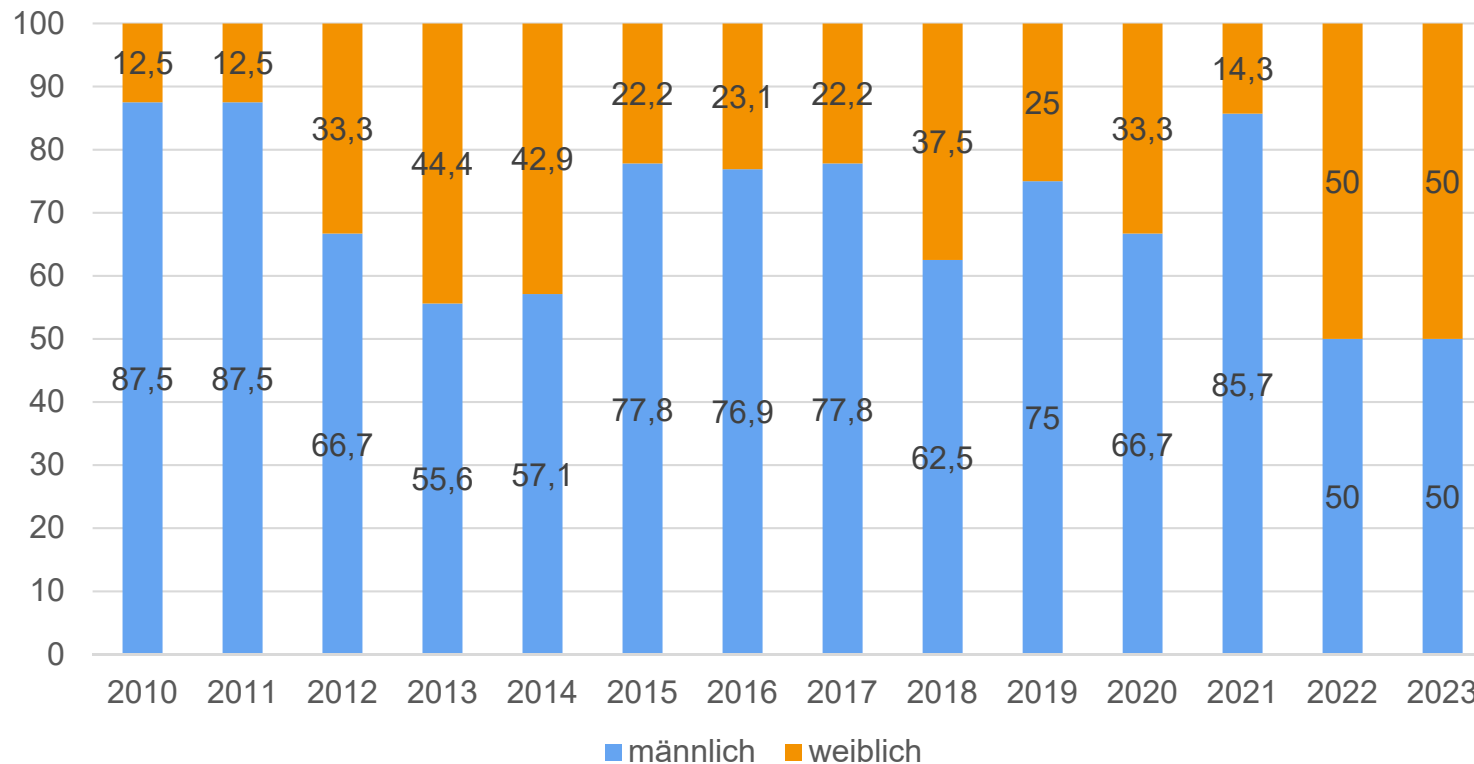
Die Auszubildenden der Ingenieurbüros sind aufgrund fehlender Daten bei der Analyse unberücksichtigt geblieben.

Neueinstellungen nach Geschlecht (Vmt)



Die Auszubildenden der Ingenieurbüros sind aufgrund fehlender Daten bei der Analyse unberücksichtigt geblieben.

Neueinstellungen nach Geschlecht (Gmt)



Die Auszubildenden der Ingenieurbüros sind aufgrund fehlender Daten bei der Analyse unberücksichtigt geblieben.

Fazit für 2023:

- Die Neueinstellungen im Beruf Vmt sind im Vergleich zu den Vorjahren im Bereich der ÖbVI deutlich zurückgegangen.
- Die Neueinstellungen im Beruf Gmt liegen in fast allen Bereichen stabil auf dem auf Niveau der Vorjahre.
- Im Beruf Gmt haben wir den bisher niedrigster Anteil an Abiturienten. Im Beruf Vmt liegt der Anteil leicht unter dem Durchschnitt der vergangenen Jahre.
- In beiden Berufen liegt der Frauenanteil deutlich über dem Durchschnitt der Vorjahre.

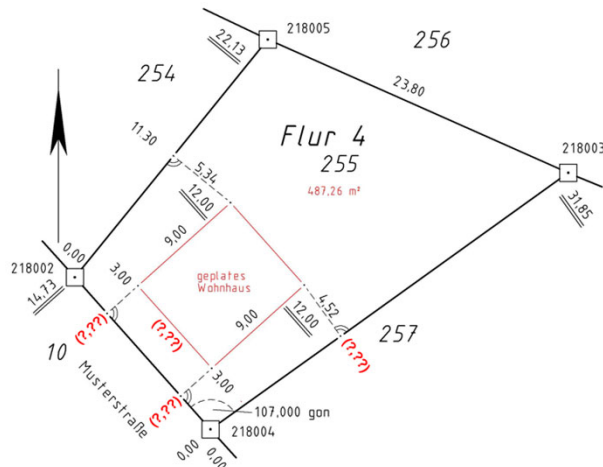
Bandbreite: 89,50 – 28,00 Punkte

Allgemeine Ergebnisübersicht

Ausbildungsberuf	Note							Ø Punkt- wert	E. den A.	E. noch den A.	E. nicht den A.
	1	2	3	4	5	6	Ø				
Vermessungs- techniker/-in	-	17	9	14	12	1	3,45	64,76	26	14	13
Geomatiker/-in	-	3	-	7	1	-	3,55	62,68	3	7	1
Gesamt	-	20	9	21	13	1	3,47	64,41	29	21	14

Insgesamt 64 Prüflinge: 44 Auszubildende, acht Umschüler und ein externer Teilnehmer im Ausbildungsberuf Vermessungstechniker/-in sowie sieben Auszubildende und vier Umschüler im Ausbildungsberuf Geomatiker/-in.

Aufgabenbezogene Ergebnisübersicht



<https://geobasis-bb.de>

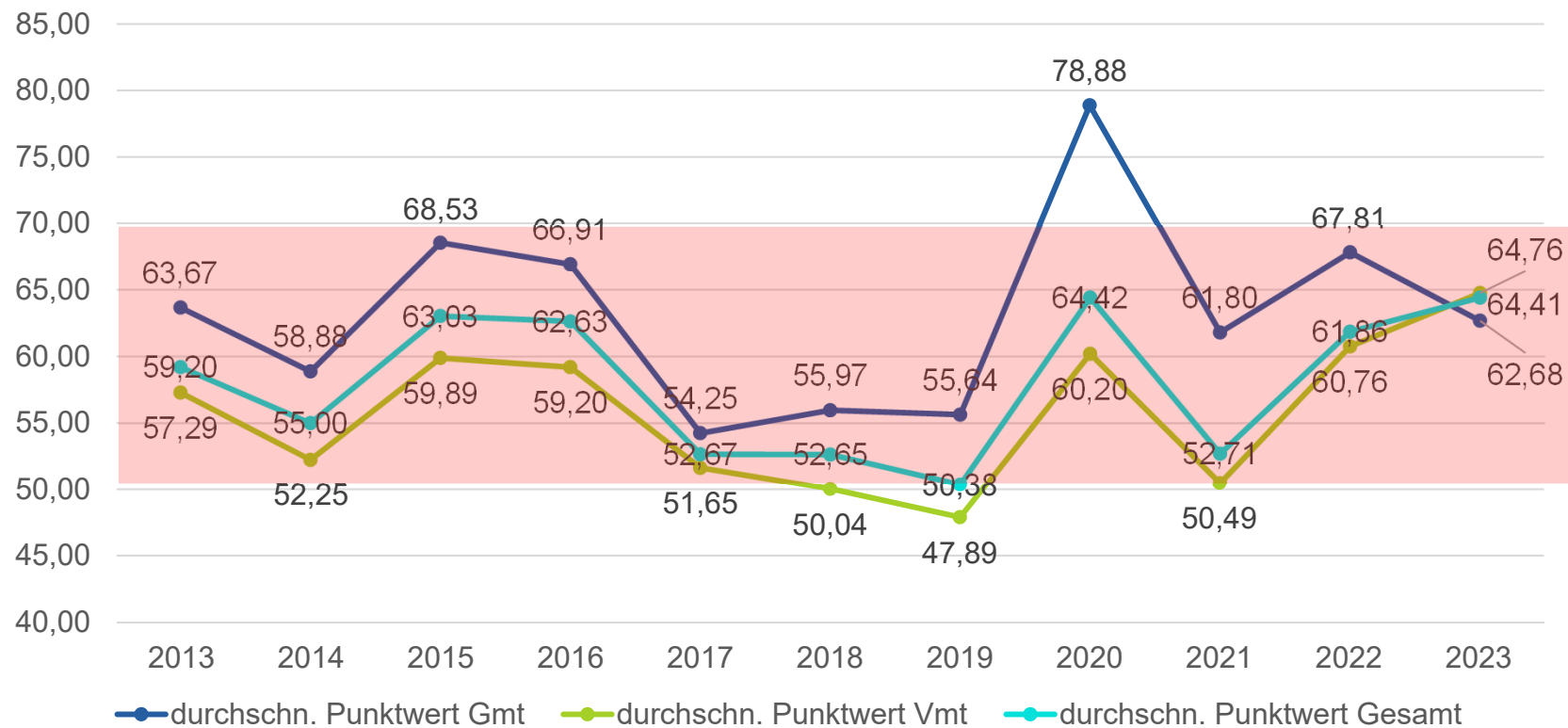
unter: Karriere → Zuständige Stelle →
Aufgabensammlung

Auf- gabe	mögl. Punkte	Gesamt	Vmt	Gmt	Inhalt
		64	53	11	
1	6	5,27	5,11	6,00	Datenmodell „AAA“
	%	87,8%	85,2%	100,0%	
2	9	5,08	5,01	5,41	Liegenschaftskataster
	%	56,4%	55,7%	60,1%	
3	6	3,96	3,88	4,36	Rasterdaten/Vektordaten
	%	66,0%	64,7%	72,7%	
4	3	1,82	1,74	2,23	Lagebezugssystem
	%	60,7%	58,0%	74,3%	
5	6	3,48	3,39	3,95	Berufsausbildung
	%	58,0%	56,5%	65,8%	
6	28	16,74	17,64	12,41	Absteck- und Flächenmaße
	%	59,8%	63,0%	44,3%	
7	9	5,14	5,34	4,18	Turmhöhenbestimmung
	%	57,1%	59,3%	46,4%	
8	10	7,63	7,57	7,91	Nivellierinstrument
	%	76,3%	75,7%	79,1%	
9	11	7,63	7,50	8,23	Geodateninfrastruktur und Geodatendienste
	%	69,4%	68,2%	74,8%	
10	6	3,24	3,20	3,45	Fehlerarten
	%	54,0%	53,3%	57,5%	
11	6	4,42	4,40	4,55	Winkelbestimmung
	%	73,7%	73,3%	75,8%	
Summe	100	64,41	64,76	62,68	

Ergebnis im Zeitvergleich

Gesamtdurchschnitt Brandendung: 58,1 (2013-2023)

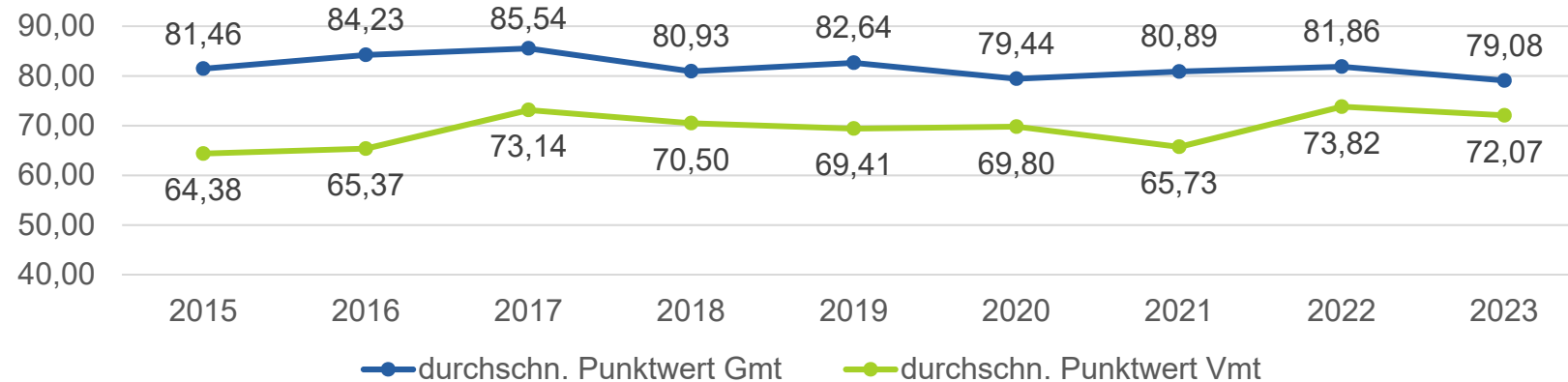
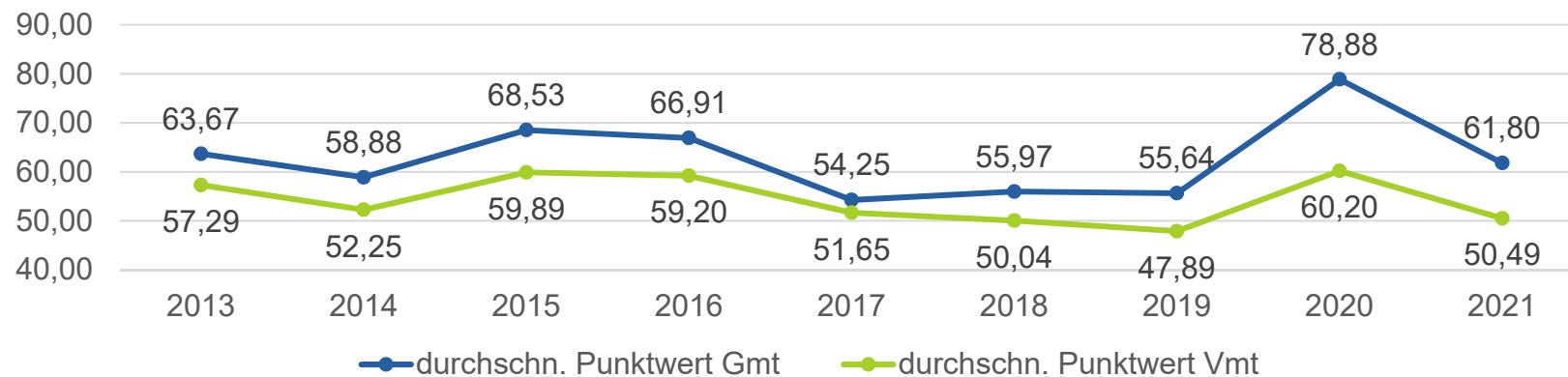
Gesamtdurchschnitt Sachsen: 68,4 (2018-2022)



Durchschnitt Brandendung Vmt: 69,4 (2015-2023)
Durchschnitt Brandendung Gmt: 81,8 (2015-2023)

Durchschnitt Sachsen Vmt: 71,2 (2018-2023)
Durchschnitt Sachsen Gmt: 78,5 (2018-2023)

Ergebnisse ZP und AP im Zeitvergleich



Fazit für 2023:

- Vmt-Prüfung → Bisher bestes Prüfungsergebnis seit 2013; noch nie lagen die Vmt-Ergebnisse über den Gmt-Ergebnissen.
- Gmt-Prüfung → Eher durchschnittliches Ergebnis, etwa auf dem Niveau des Mittels der Vorjahre.
- Die Zwischenprüfungsergebnisse wirken sich augenscheinlich nicht negativ auf die Ergebnisse in den Abschlussprüfungen aus.

Vielen Dank!